

商品描述/产品说明

产品说明

材料：
蜗杆，钢制。
蜗轮 CuZn37Mn3Al2PbSi-S40。

规格：
右旋蜗杆，HV 620 – 700 定型的，侧边及钻孔经过打磨处理。

订购须知：
蜗轮/蜗杆仅可以在使用同一轴距及同一传动比的情况下蜗杆蜗轮蜗轮组套件结合。

提示：
蜗轮组件由蜗杆和蜗轮组成。适用于生产轴角 90° 的蜗杆传动装置。借助蜗轮蜗杆减速机，只需一个阶段即可实现较大传动比的降速。

齿形的侧面形状为 K。啮合角为 15°。蜗轮组件已预先钻孔。

规定的输出扭矩 T2 是蜗轮允许的输出扭矩。适用于蜗杆输入转速为 2800 rpm 的情况。

蜗轮组 22500-351002 / 22500-352002 仅提供抛光（平滑）蜗杆轮廓、压力角 20° 和带螺旋齿轮的轮子。

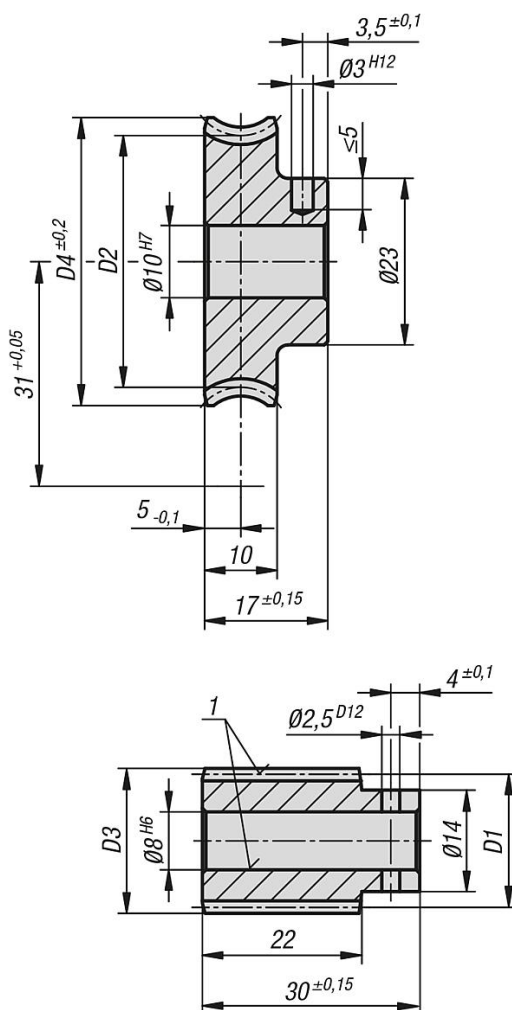
图纸提示：
1) 经打磨处理



商品描述/产品说明



























图纸




商品概述

订货号	图名称	传动比	螺旋角	模数	Z1	D1	D3	Z2	D2	D4	驱动扭矩 T2 (Nm) 矿物油	驱动扭矩 T2 (Nm) 矿物油	驱动扭矩 T2 (Nm) 合成油
22500-311002	蜗杆	-	45° 15	1,25	10	17,6	20,1	-	-	-	4,4	5,3	6,6
22500-312002	蜗轮	2,5:1	45° 15	1,25	-	-	-	25	44,4	46,9	4,4	5,3	6,6
22500-311003	蜗杆	-	35° 10	1,15	10	19,97	22,27	-	-	-	4,5	5,4	6,7
22500-312003	蜗轮	3:1	35° 10	1,15	-	-	-	30	42,03	44,5	4,5	5,4	6,7

商品概述

订货号	图	名称	传动比	螺旋角	模数	Z1	D1	D3	Z2	D2	D4	驱动扭矩 T2 (Nm) 矿物油	驱动扭矩 T2 (Nm) 矿物油	驱动扭矩 T2 (Nm) 合成油
22500-311004		蜗杆	-	25° 24	1,25	7	20,4	22,9	-	-	-	9	10,8	13,5
22500-312004		蜗轮	4,28:1	25° 24	1,25	-	-	-	30	41,6	45	9	10,8	13,5
22500-311005		蜗杆	-	23° 46	1,3	6	19,35	21,95	-	-	-	9,5	11,4	14,2
22500-312005		蜗轮	5:1	23° 46	1,3	-	-	-	30	42,65	46,5	9,5	11,4	14,2
22500-311006		蜗杆	-	18° 13	1,3	5	20,8	23,4	-	-	-	7,6	9,1	11,4
22500-312006		蜗轮	6:1	18° 13	1,3	-	-	-	30	41,2	45	7,6	9,1	11,4
22500-311007		蜗杆	-	20° 32	1,5	4	17,1	20,1	-	-	-	9,7	11,6	14,5
22500-312007		蜗轮	7:1	20° 32	1,5	-	-	-	28	44,9	48,8	9,7	11,6	14,5
22500-311008		蜗杆	-	19° 49	1,75	3	15,5	19	-	-	-	10	12	15
22500-312008		蜗轮	8,33:1	19° 49	1,75	-	-	-	25	46,5	51	10	12	15
22500-311010		蜗杆	-	12° 50	1,4	3	18,9	21,7	-	-	-	9,5	11,4	14,2
22500-312010		蜗轮	10:1	12° 50	1,4	-	-	-	30	43,1	47	9,5	11,4	14,2
22500-311012		蜗杆	-	13° 55	1,25	3	15,6	18,1	-	-	-	12,1	14,5	18,1
22500-312012		蜗轮	12:1	13° 55	1,25	-	-	-	36	46,4	50	12,1	14,5	18,1
22500-311015		蜗杆	-	10° 40	1,5	2	16,2	19,2	-	-	-	10,7	12,8	16
22500-312015		蜗轮	15:1	10° 40	1,5	-	-	-	30	45,8	50	10,7	12,8	16
22500-311018		蜗杆	-	8° 44	1,25	2	16,46	18,96	-	-	-	10,3	12,4	15,4
22500-312018		蜗轮	18:1	8° 44	1,25	-	-	-	36	45,54	48,8	10,3	12,4	15,4
22500-311020		蜗杆	-	7° 49	0,75	3	16,54	18,04	-	-	-	8,3	10	12,4
22500-312020		蜗轮	20:1	7° 49	0,75	-	-	-	60	45,46	48	8,3	10	12,4
22500-311022		蜗杆	-	6° 29	1	2	17,7	19,7	-	-	-	9,6	11,5	14,4
22500-312022		蜗轮	22:1	6° 29	1	-	-	-	44	44,3	48	9,6	11,5	14,4
22500-311023		蜗杆	-	7° 29	2	1	15,35	19,35	-	-	-	10,5	12,6	15,7
22500-312023		蜗轮	23:1	7° 29	2	-	-	-	23	46,65	52	10,5	12,6	15,7
22500-311024		蜗杆	-	5° 4	1,75	1	19,8	23,3	-	-	-	9,2	11	13,8
22500-312024		蜗轮	24:1	5° 4	1,75	-	-	-	24	42,2	47	9,2	11	13,8
22500-311025		蜗杆	-	5° 35	1,75	1	18	21,5	-	-	-	9,6	11,5	14,4
22500-312025		蜗轮	25:1	5° 35	1,75	-	-	-	25	44	48,5	9,6	11,5	14,4
22500-311028		蜗杆	-	4° 20	1,5	1	19,85	22,85	-	-	-	9,1	10,9	13,6
22500-312028		蜗轮	28:1	4° 20	1,5	-	-	-	28	42,15	46,5	9,1	10,9	13,6

商品概述

订货号	图	名称	传动比	螺旋角	模数	Z1	D1	D3	Z2	D2	D4	驱动扭矩 T2 (Nm) 矿物油	驱动扭矩 T2 (Nm) 矿物油	驱动扭矩 T2 (Nm) 合成油
22500-311030		蜗杆	-	5° 7	1,5	1	16,8	19,8	-	-	-	10,3	12,4	15,4
22500-312030		蜗轮	30:1	5° 7	1,5	-	-	-	30	45,2	48,8	10,3	12,4	15,4
22500-311032		蜗杆	-	4° 45	1,4	1	16,9	19,7	-	-	-	10,2	12,2	15,3
22500-312032		蜗轮	32:1	4° 45	1,4	-	-	-	32	45,1	48,8	10,2	12,2	15,3
22500-311038		蜗杆	-	5° 1	1,25	1	14,3	16,8	-	-	-	11,4	13,7	17,1
22500-312038		蜗轮	38:1	5° 1	1,25	-	-	-	38	47,7	51,2	11,4	13,7	17,1
22500-311045		蜗杆	-	3° 23	1	1	16,93	18,93	-	-	-	9,5	11,4	14,2
22500-312045		蜗轮	45:1	3° 23	1	-	-	-	45	45,07	48	9,5	11,4	14,2
22500-311050		蜗杆	-	3° 3	0,9	1	16,9	18,7	-	-	-	9	10,8	13,5
22500-312050		蜗轮	50:1	3° 3	0,9	-	-	-	50	45,1	48	9	10,8	13,5
22500-311055		蜗杆	-	4° 12	0,9	1	12,3	14,1	-	-	-	10,4	12,5	15,6
22500-312055		蜗轮	55:1	4° 12	0,9	-	-	-	55	49,7	52	10,4	12,5	15,6
22500-311060		蜗杆	-	2° 33	0,75	1	16,9	18,4	-	-	-	8,2	9,8	12,3
22500-312060		蜗轮	60:1	2° 33	0,75	-	-	-	60	45,1	48	8,2	9,8	12,3
22500-311070		蜗杆	-	3° 7	0,7	1	12,9	14,3	-	-	-	9	10,8	13,5
22500-312070		蜗轮	70:1	3° 7	0,7	-	-	-	70	49,1	52	9	10,8	13,5
22500-311075		蜗杆	-	2° 2	0,6	1	16,9	18,1	-	-	-	7,3	8,8	10,9
22500-312075		蜗轮	75:1	2° 2	0,6	-	-	-	75	45,1	47	7,3	8,8	10,9
22500-311090		蜗杆	-	1° 41	0,5	1	17	18	-	-	-	6,4	7,7	9,6
22500-312090		蜗轮	90:1	1° 41	0,5	-	-	-	90	45	48	6,4	7,7	9,6
22500-311100		蜗杆	-	2° 24	0,5	1	11,96	12,96	-	-	-	7,4	8,9	11,1
22500-312100		蜗轮	100:1	2° 24	0,5	-	-	-	100	50,04	52,7	7,4	8,9	11,1