

商品描述/产品说明

产品说明

材料：
蜗杆，钢制。
蜗轮 CuZn37Mn3Al2PbSi-S40。

规格：
右旋蜗杆，HV 620 – 700 定型的，侧边及钻孔经过打磨处理。

订购须知：
蜗轮/蜗杆仅可以在使用同一轴距及同一传动比的情况下蜗杆蜗轮蜗轮组套件结合。

提示：
蜗轮组件由蜗杆和蜗轮组成。适用于生产轴角 90° 的蜗杆传动装置。借助蜗轮蜗杆减速机，只需一个阶段即可实现较大传动比的降速。

齿形的侧面形状为 K。啮合角为 15°。蜗轮组件已预先钻孔。

规定的输出扭矩 T2 是蜗轮允许的输出扭矩。适用于蜗杆输入转速为 2800 rpm 的情况。

蜗轮组 22500-351002 / 22500-352002 仅提供抛光（平滑）蜗杆轮廓、压力角 20° 和带螺旋齿轮的轮子。

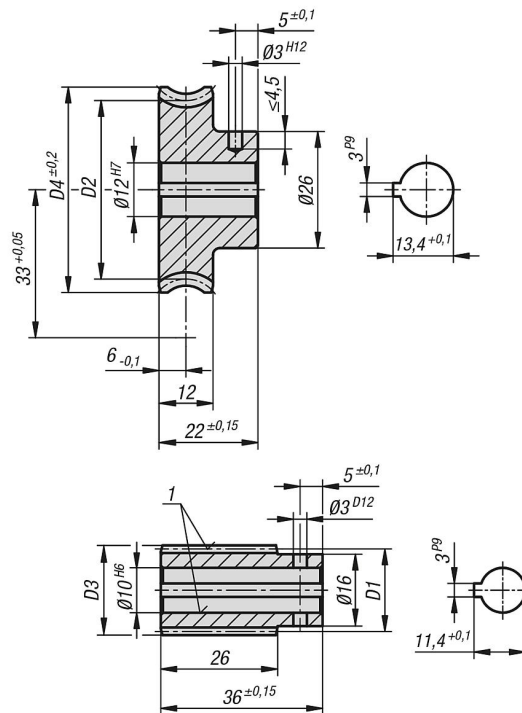
图纸提示：
1) 经打磨处理



商品描述/产品说明
































图纸





商品概述

订货号	图名称	传动比	螺旋角	模数	Z1	D1	D3	Z2	D2	D4	驱动扭矩 T2 (Nm) 矿物油	驱动扭矩 T2 (Nm) 矿物油	驱动扭矩 T2 (Nm) 合成油
22500-331003	蜗杆	-	25° 57	1,75	6	24	27,5	-	-	-	10,1	12,1	15,1
22500-332003	蜗轮	3,5:1	25° 57	1,75	-	-	-	21	42	47	10,1	12,1	15,1
22500-331005	蜗杆	-	20° 50	2	4	22,5	26,5	-	-	-	10,6	12,7	15,9
22500-332005	蜗轮	5:1	20° 50	2	-	-	-	20	43,5	49	10,6	12,7	15,9
22500-331007	蜗杆	-	15° 32	1,5	4	22,4	25,4	-	-	-	12,2	14,6	18,3
22500-332007	蜗轮	7:1	15° 32	1,5	-	-	-	28	43,6	48	12,2	14,6	18,3
22500-331010	蜗杆	-	13° 10	1,5	3	19,75	22,75	-	-	-	13,3	16	19,9
22500-332010	蜗轮	10:1	13° 10	1,5	-	-	-	30	46,25	51	13,3	16	19,9
22500-331011	蜗杆	-	10° 42	1,3	3	21	23,6	-	-	-	13,3	16	19,9

商品概述

订货号	图	名称	传动比	螺旋角	模数	Z1	D1	D3	Z2	D2	D4	驱动扭矩 T2 (Nm) 矿物油	驱动扭矩 T2 (Nm) 矿物油	驱动扭矩 T2 (Nm) 合成油
22500-332011		蜗轮	11,33:1	10° 42	1,3	-	-	-	34	45	49,2	13,3	16	19,9
22500-331012		蜗杆	-	11° 14	1,9	2	19,5	23,3	-	-	-	13,5	16,2	20,2
22500-332012		蜗轮	12:1	11° 14	1,9	-	-	-	24	46,5	52	13,5	16,2	20,2
22500-331015		蜗杆	-	8° 25	1,5	2	20,5	23,5	-	-	-	13	15,6	19,5
22500-332015		蜗轮	15:1	8° 25	1,5	-	-	-	30	45,5	50	13	15,6	19,5
22500-331016		蜗杆	-	10° 1	1,5	2	17,24	20,24	-	-	-	14	16,8	21
22500-332016		蜗轮	16:1	10° 1	1,5	-	-	-	32	48,76	53	14	16,8	21
22500-331017		蜗杆	-	9° 3	1,4	2	17,8	20,6	-	-	-	14,2	17	21,3
22500-332017		蜗轮	17:1	9° 3	1,4	-	-	-	34	48,2	52,5	14,2	17	21,3
22500-331018		蜗杆	-	6° 57	1,25	2	20,65	23,15	-	-	-	12,6	15,1	18,9
22500-332018		蜗轮	18:1	6° 57	1,25	-	-	-	36	45,35	49,2	12,6	15,1	18,9
22500-331020		蜗杆	-	6° 43	1,15	2	19,66	21,96	-	-	-	12,7	15,2	19
22500-332020		蜗轮	20:1	6° 43	1,15	-	-	-	40	46,34	50,5	12,7	15,2	19
22500-331024		蜗杆	-	5° 27	1,9	1	20	23,8	-	-	-	13,2	15,8	19,8
22500-332024		蜗轮	24:1	5° 27	1,9	-	-	-	24	46	51	13,2	15,8	19,8
22500-331028		蜗杆	-	3° 36	1,5	1	23,9	26,9	-	-	-	11,2	13,4	16,8
22500-332028		蜗轮	28:1	3° 36	1,5	-	-	-	28	42,1	46,6	11,2	13,4	16,8
22500-331030		蜗杆	-	4° 8	1,5	1	20,85	23,85	-	-	-	12,7	15,2	19
22500-332030		蜗轮	30:1	4° 8	1,5	-	-	-	30	45,15	50	12,7	15,2	19
22500-331032		蜗杆	-	4° 50	1,5	1	17,8	20,8	-	-	-	13,5	16,2	20,2
22500-332032		蜗轮	32:1	4° 50	1,5	-	-	-	32	48,2	52,5	13,5	16,2	20,2
22500-331038		蜗杆	-	3° 55	1,25	1	18,28	20,76	-	-	-	13,9	16,7	20,8
22500-332038		蜗轮	38:1	3° 55	1,25	-	-	-	38	47,74	51,6	13,9	16,7	20,8
22500-331050		蜗杆	-	2° 27	0,9	1	21	22,8	-	-	-	10	12	15
22500-332050		蜗轮	50:1	2° 27	0,9	-	-	-	50	45	48	10	12	15
22500-331056		蜗杆	-	2° 10	0,8	1	21,15	22,75	-	-	-	10,1	12,1	15,1
22500-332056		蜗轮	56:1	2° 10	0,8	-	-	-	56	44,85	48	10,1	12,1	15,1
22500-331060		蜗杆	-	2° 33	0,8	1	17,96	19,56	-	-	-	11,4	13,7	17,1
22500-332060		蜗轮	60:1	2° 33	0,8	-	-	-	60	48,04	51,5	11,4	13,7	17,1
22500-331072		蜗杆	-	1° 30	0,6	1	22,8	24	-	-	-	8,4	10,01	12,6
22500-332072		蜗轮	72:1	1° 30	0,6	-	-	-	72	43,2	46	8,4	10,01	12,6

商品概述

订货号	图 名称	传动比	螺旋角	模数	Z1	D1	D3	Z2	D2	D4	驱动扭矩 T2 (Nm) 矿物油	驱动扭矩 T2 (Nm) 矿物油	驱动扭矩 T2 (Nm) 合成油
22500-331075	 蜗杆	-	1° 41	0,6	1	20,5	21,7	-	-	-	9	10,8	13,5
22500-332075	 蜗轮	75:1	1° 41	0,6	-	-	-	75	45,5	48	9	10,8	13,5