

## 商品描述/产品说明

## 产品说明

材料：  
蜗杆，钢制。  
蜗轮 CuZn37Mn3Al2PbSi-S40。

规格：  
右旋蜗杆，HV 620 – 700 定型的，侧边及钻孔经过打磨处理。

订购须知：  
蜗轮/蜗杆仅可以在使用同一轴距及同一传动比的情况下蜗杆蜗轮蜗轮组套件结合。

提示：  
蜗轮组件由蜗杆和蜗轮组成。适用于生产轴角 90° 的蜗杆传动装置。借助蜗轮蜗杆减速机，只需一个阶段即可实现较大传动比的降速。

齿形的侧面形状为 K。啮合角为 15°。蜗轮组件已预先钻孔。

规定的输出扭矩 T2 是蜗轮允许的输出扭矩。适用于蜗杆输入转速为 2800 rpm 的情况。

蜗轮组 22500-351002 / 22500-352002 仅提供抛光（平滑）蜗杆轮廓、压力角 20° 和带螺旋齿轮的轮子。

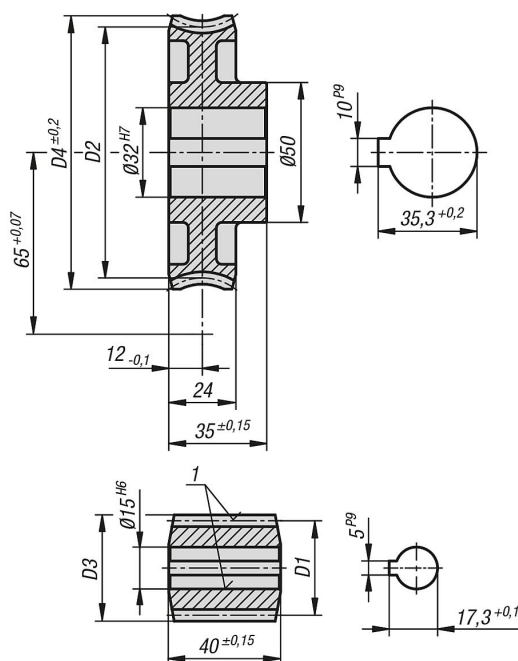
图纸提示：  
1) 经打磨处理



商品描述/产品说明
















图纸



商品概述

订货号	图名称	传动比	螺旋角	模数	Z1	D1	D3	Z2	D2	D4	驱动扭矩 T2 (Nm) 矿物油	驱动扭矩 T2 (Nm) 矿物油	驱动扭矩 T2 (Nm) 合成油
22500-531004	蜗杆	-	25° 51	3,5	4	32,1	39,1	-	-	-	-	-	-
22500-652006	蜗轮	6,25:1	25° 51	3,5	-	-	-	25	97,9	108	101	121	151
22500-531008	蜗杆	-	13° 52	2,5	3	31,29	36,29	-	-	-	-	-	-

## 商品概述

订货号	图	名称	传动比	螺旋角	模数	Z1	D1	D3	Z2	D2	D4	驱动扭矩 T2 (Nm) 矿物油	驱动扭矩 T2 (Nm) 矿物油	驱动扭矩 T2 (Nm) 合成油
22500-652012		蜗轮	12,66:1	13° 52	2,5	-	-	-	38	98,71	108	156	187	234
22500-631019		蜗杆	-	10° 8	2,5	2	28,4	33,4	-	-	-	-	-	-
22500-652020		蜗轮	20:1	10° 8	2,5	-	-	-	40	101,6	108	146	176	220
22500-531019		蜗杆	-	6° 17	3,5	1	32	39	-	-	-	-	-	-
22500-652028		蜗轮	28:1	6° 17	3,5	-	-	-	28	98	108	192	230	288
22500-631034		蜗杆	-	5° 9	2,75	1	30,6	36,1	-	-	-	-	-	-
22500-652036		蜗轮	36:1	5° 9	2,75	-	-	-	36	99,4	108	164	197	246
22500-531035		蜗杆	-	3° 51	2	1	29,78	33,78	-	-	-	-	-	-
22500-652050		蜗轮	50:1	3° 51	2	-	-	-	50	100,22	108	137	164	205
22500-531046		蜗杆	-	2° 47	1,5	1	30,85	33,85	-	-	-	-	-	-
22500-652066		蜗轮	66:1	2° 47	1,5	-	-	-	66	99,15	107	122	146	183
22500-651075		蜗杆	-	1° 59	1,25	1	36,1	38,6	-	-	-	-	-	-
22500-652075		蜗轮	75:1	1° 59	1,25	-	-	-	75	93,9	100	125	150	188