


商品描述/产品说明

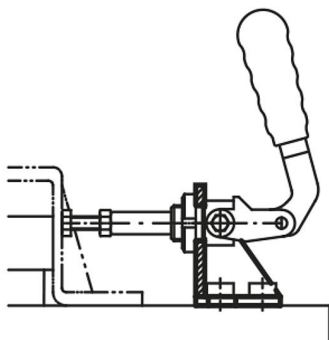
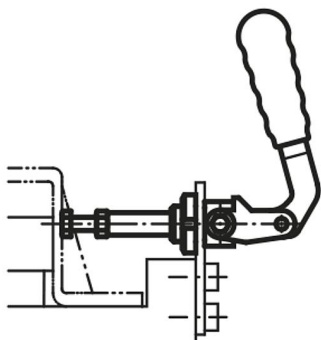


产品说明

材料：
主体及推杆为调制钢1.0501，
拉手支架为DD11 1.0332。

规格：
主体及杠杆镀锌；
轴销热处理；
耐油塑料手柄。

提示：
夹钳可通过支架安装或直接用前端螺纹安装至夹具。



商品概述

快速夹钳

订货号	L	L1	L2	L3	L4	L5	L6	L7	L8	H	H1	H2	M=压杆	D1	D2	S1	行程 S	F kN	塑料把手
05170-010	26	52	42	34	13	15	130	18	20	101	20	20	M6x30	10	M16x1,5	6	26	1	05200-205
05170-012	32	75	60	50	20	18	170	30	30	139	25	28	M8x40	12	M20x1,5	8	40	1,5	05200-120
05170-016	40	105	92	78	35	20	213	60	35	155	32	44	M10x50	16	M27x1,5	8	70	3,5	05200-135

支架

订货号	L	L1	L2	L3	L4	L5	L6	B	B1	H	H1	H2	A	A1	D	D1	D2	S1	适用快速夹钳
05170-110	54	21	7	11	3	-	-	32	27	42,5	26	14	-	14	17	6,5	5,5	4	05170-010
05170-112	67	38	7	13	5	30	20	41	32	55	37	16	19	21	21	6,5	6,5	4	05170-012

商品概述
