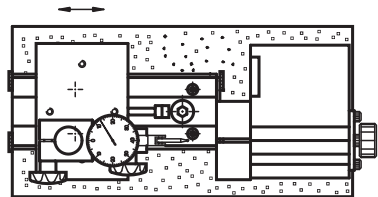
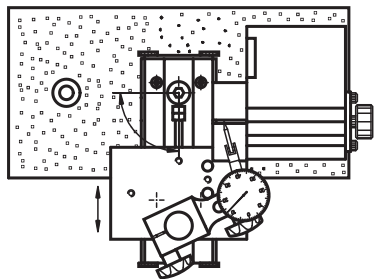
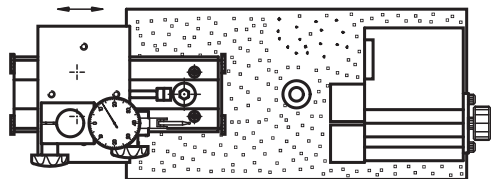


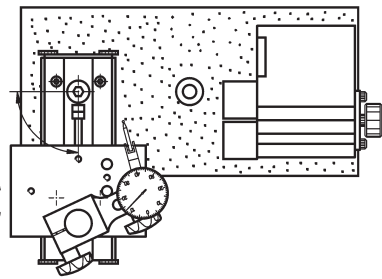
# 径跳测试仪的安装说明



测试内径



滑块能够以  $90^\circ$  角呈现不同程度的扭转，因此可以在更换零部件时快速移动和定位。



可以利用螺丝调节滑块，使用两个定位孔实现更加开阔的工作区。