

商品描述/产品说明



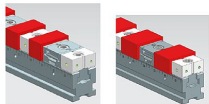
双槽楔形夹持系统 ES 型固定卡爪的最大工件尺寸

| 夹具导轨 | 1件 | | | 2件 | | |
|-------|------|------|-------|------|------|-------|
| | B=50 | B=72 | B=100 | B=50 | B=72 | B=100 |
| L=300 | 193 | - | - | 96 | - | - |
| L=400 | 292 | 257 | 241 | 146 | 128 | 121 |
| L=500 | 394 | 357 | 341 | 197 | 178 | 171 |
| L=600 | 493 | 457 | 441 | 246 | 226 | 221 |
| L=700 | 592 | 557 | 541 | 296 | 276 | 271 |

| 夹具导轨 | 3件 | | | 4件 | | |
|-------|------|------|-------|------|------|-------|
| | B=50 | B=72 | B=100 | B=50 | B=72 | B=100 |
| L=300 | 29 | - | - | 29 | - | - |
| L=400 | 72 | 51 | 41 | 54 | 38 | 31 |
| L=500 | 106 | 72 | 74 | 79 | 63 | 56 |
| L=600 | 139 | 118 | 107 | 104 | 88 | 81 |
| L=700 | 172 | 151 | 141 | 129 | 113 | 106 |

| 夹具导轨 | 5件 | | | 6件 | | |
|-------|------|------|-------|------|------|-------|
| | B=50 | B=72 | B=100 | B=50 | B=72 | B=100 |
| L=300 | 8 | - | - | 8 | - | - |
| L=400 | 27 | 10 | - | 23 | 8 | - |
| L=500 | 48 | 30 | 21 | 40 | 25 | 17 |
| L=600 | 68 | 50 | 51 | 58 | 42 | 34 |
| L=700 | 87 | 70 | 61 | 73 | 58 | 51 |

| 夹具导轨 | 7件 | | | 8件 | | |
|-------|------|------|-------|------|------|-------|
| | B=50 | B=72 | B=100 | B=50 | B=72 | B=100 |
| L=300 | - | - | - | - | - | - |
| L=400 | 9 | - | - | 8 | - | - |
| L=500 | 23 | 7 | - | 20 | 6 | - |
| L=600 | 37 | 21 | 12 | 33 | 18 | 11 |
| L=700 | 51 | 35 | 51 | 45 | 31 | 23 |



多重夹持系统的夹具导轨组合 41500、楔形夹持系统 41501 和多重夹持系统的 ES 型固定卡爪 41502。


各种双槽楔形夹持系统 DS 型固定卡爪的最大工件尺寸

| 夹具导轨 | 1件 | | | 2件 | | |
|-------|------|------|-------|------|------|-------|
| | B=50 | B=72 | B=100 | B=50 | B=72 | B=100 |
| L=300 | 164 | - | - | 82 | - | - |
| L=400 | 263 | 208 | 190 | 131 | 104 | 95 |
| L=500 | 365 | 308 | 290 | 182 | 154 | 145 |
| L=600 | 464 | 408 | 390 | 232 | 204 | 195 |
| L=700 | 563 | 508 | 490 | 281 | 254 | 245 |

| 夹具导轨 | 3件 | | | 4件 | | |
|-------|------|------|-------|------|------|-------|
| | B=50 | B=72 | B=100 | B=50 | B=72 | B=100 |
| L=300 | 24 | - | - | 18 | - | - |
| L=400 | 67 | 26 | 15 | 43 | 20 | 17 |
| L=500 | 91 | 60 | 48 | 68 | 45 | 36 |
| L=600 | 124 | 93 | 82 | 93 | 70 | 61 |
| L=700 | 157 | 126 | 115 | 118 | 95 | 86 |

| 夹具导轨 | 5件 | | | 6件 | | |
|-------|------|------|-------|------|------|-------|
| | B=50 | B=72 | B=100 | B=50 | B=72 | B=100 |
| L=300 | - | - | - | - | - | - |
| L=400 | 16 | - | - | 13 | - | - |
| L=500 | 36 | 10 | - | 30 | 9 | - |
| L=600 | 56 | 30 | 20 | 47 | 25 | 17 |
| L=700 | 76 | 50 | 40 | 63 | 42 | 33 |

| 夹具导轨 | 7件 | | | 8件 | | |
|-------|------|------|-------|------|------|-------|
| | B=50 | B=72 | B=100 | B=50 | B=72 | B=100 |
| L=300 | - | - | - | - | - | - |
| L=400 | - | - | - | - | - | - |
| L=500 | 13 | - | - | 11 | - | - |
| L=600 | 27 | - | - | 24 | - | - |
| L=700 | 41 | 18 | 18 | 36 | 15 | 7 |



多重夹持系统的夹具导轨组合 41500、楔形夹持系统 41501 和多重夹持系统的 DS 型固定卡爪 41502-05。

产品说明

材料：
工具钢。

规格：
经硬化和打磨处理 (HRC 55 ±2)。

提示：

可以通过各种接口连接夹具导轨。

1. 夹钳组的侧面夹持边。可以将夹钳固定在任何位置。
2. 符合 DIN 标准的圆柱头螺丝的通孔。
3. 安装孔径 Ø25H6 mm，适用于系统间距为 100 mm 的常见零点夹紧系统。
4. 安装孔径 Ø16H6 mm，适用于系统间距为 96 mm 的零点夹紧系统。
5. 用于 T 形槽台的三个带 18H7 的对齐槽。
6. 适用于孔距为 40 mm 和 50 mm 的网格系统的定位孔 Ø12F7 和 Ø16F7。

技术参数：

必须遵守 41510、41510-10 和 41510-20 产品系列中相应系统宽度的最大夹持力和锁紧扭矩。

应用：

可依次或彼此相邻安装多条不同长度的夹具导轨。通过精密齿轮可以非常精确的定位固定卡爪。夹具导轨的横向刻度可以记录下固定卡爪的每个位置，并在重复时进行相同的设置。可将挡块安装到侧面螺纹孔处。

优点：

- 通用且灵活。
- 适用于大小批量。
- 可相互夹紧不同夹具导轨上的大组件。

商品描述/产品说明


带固定卡爪的各种规格夹持系统的最大工件尺寸

| 夹具导轨 | 1件 | | | 2件 | | |
|-------|------|------|-------|------|------|-------|
| | B=50 | B=72 | B=100 | B=50 | B=72 | B=100 |
| L=300 | 233 | - | - | 63 | - | - |
| L=400 | 302 | 273 | 253 | 118 | 92 | 74 |
| L=500 | 404 | 373 | 353 | 169 | 142 | 124 |
| L=600 | 503 | 473 | 453 | 218 | 192 | 174 |
| L=700 | 602 | 573 | 553 | 268 | 242 | 224 |

| 夹具导轨 | 3件 | | | 4件 | | |
|-------|------|------|-------|------|------|-------|
| | B=50 | B=72 | B=100 | B=50 | B=72 | B=100 |
| L=300 | 23 | - | - | - | - | - |
| L=400 | 56 | 32 | 14 | 26 | - | - |
| L=500 | 90 | 65 | 48 | 51 | 27 | 9 |
| L=600 | 123 | 99 | 81 | 76 | 52 | 34 |
| L=700 | 156 | 132 | 114 | 101 | 77 | 59 |

| 夹具导轨 | 5件 | | | 6件 | | |
|-------|------|------|-------|------|------|-------|
| | B=50 | B=72 | B=100 | B=50 | B=72 | B=100 |
| L=300 | - | - | - | - | - | - |
| L=400 | 7 | - | - | - | - | - |
| L=500 | 27 | - | - | 12 | - | - |
| L=600 | 47 | 24 | 6 | 28 | 5 | - |
| L=700 | 67 | 44 | 26 | 45 | 22 | - |

| 夹具导轨 | 7件 | | | 8件 | | |
|-------|------|------|-------|------|------|-------|
| | B=50 | B=72 | B=100 | B=50 | B=72 | B=100 |
| L=300 | - | - | - | - | - | - |
| L=400 | - | - | - | - | - | - |
| L=500 | - | - | - | - | - | - |
| L=600 | 15 | - | - | 5 | - | - |
| L=700 | 29 | 6 | - | 17 | 7 | - |



多重夹持系统的夹具导轨组合 41500。
用于多重夹持系统，带固定卡爪的规格夹持系统 41501-05 和
1个多重夹持系统的 ES 型固定卡爪 41502。

商品概述

| 订货号 | B | 适用 系统宽度 | L | H | L1 | L2 | L3 | L4 | L5 | L6 | L7 | L8 | L9 | L10 |
|--------------|-----|------------|-----|----|----|-----|-----|-----|-----|-----|-----|------|-----|-----|
| 41500-050300 | 50 | 50 | 300 | 50 | 96 | 200 | - | - | - | - | 1,5 | 0,5 | 100 | 50 |
| 41500-050400 | 50 | 50 | 400 | 50 | 96 | 200 | 288 | 300 | - | - | 1,5 | 0,5 | 100 | 50 |
| 41500-050500 | 50 | 50 | 500 | 50 | 96 | 200 | 288 | 400 | - | - | 1,5 | 0,5 | 100 | 50 |
| 41500-050600 | 50 | 50 | 600 | 50 | 96 | 200 | 288 | 400 | 500 | - | 1,5 | 0,5 | 100 | 50 |
| 41500-050700 | 50 | 50 | 700 | 50 | 96 | 200 | 288 | 400 | 560 | 600 | 1,5 | 0,5 | 100 | 50 |
| 41500-072400 | 72 | 72 | 400 | 72 | 96 | 200 | 288 | 300 | - | - | 2 | 0,7 | 100 | 50 |
| 41500-072500 | 72 | 72 | 500 | 72 | 96 | 200 | 288 | 400 | - | - | 2 | 0,7 | 100 | 50 |
| 41500-072600 | 72 | 72 | 600 | 72 | 96 | 200 | 288 | 400 | 500 | - | 2 | 0,7 | 100 | 50 |
| 41500-072700 | 72 | 72 | 700 | 72 | 96 | 200 | 288 | 400 | 560 | 600 | 2 | 0,7 | 100 | 50 |
| 41500-100400 | 100 | 100 | 400 | 72 | 96 | 200 | 288 | 300 | - | - | 2,5 | 0,85 | 100 | 50 |
| 41500-100500 | 100 | 100 | 500 | 72 | 96 | 200 | 288 | 400 | - | - | 2,5 | 0,85 | 100 | 50 |
| 41500-100600 | 100 | 100 | 600 | 72 | 96 | 200 | 288 | 400 | 500 | - | 2,5 | 0,85 | 100 | 50 |
| 41500-100700 | 100 | 100 | 700 | 72 | 96 | 200 | 288 | 400 | 560 | 600 | 2,5 | 0,85 | 100 | 50 |

| 订货号 | B | L | B1 | B2 | B3 | B4 | H1 | H2 | H3 | H4 | H5 | D | D1 | D2 | D3 | D4 | D5 | D6 | D7 |
|--------------|-----|-----|----|----|----|----|----|----|----|----|----|----|----|----|----|------|----|----|----|
| 41500-050300 | 50 | 300 | 28 | 19 | 36 | 18 | 10 | 22 | 10 | 10 | 16 | 25 | 12 | 20 | 16 | 17,5 | 11 | M6 | M6 |
| 41500-050400 | 50 | 400 | 28 | 19 | 36 | 18 | 10 | 22 | 10 | 10 | 16 | 25 | 12 | 20 | 16 | 17,5 | 11 | M6 | M6 |
| 41500-050500 | 50 | 500 | 28 | 19 | 36 | 18 | 10 | 22 | 10 | 10 | 16 | 25 | 12 | 20 | 16 | 17,5 | 11 | M6 | M6 |
| 41500-050600 | 50 | 600 | 28 | 19 | 36 | 18 | 10 | 22 | 10 | 10 | 16 | 25 | 12 | 20 | 16 | 17,5 | 11 | M6 | M6 |
| 41500-050700 | 50 | 700 | 28 | 19 | 36 | 18 | 10 | 22 | 10 | 10 | 16 | 25 | 12 | 20 | 16 | 17,5 | 11 | M6 | M6 |
| 41500-072400 | 72 | 400 | 42 | 30 | 58 | 18 | 14 | 30 | 15 | 15 | 22 | 25 | 16 | 26 | 16 | 17,5 | 11 | M6 | M6 |
| 41500-072500 | 72 | 500 | 42 | 30 | 58 | 18 | 14 | 30 | 15 | 15 | 22 | 25 | 16 | 26 | 16 | 17,5 | 11 | M6 | M6 |
| 41500-072600 | 72 | 600 | 42 | 30 | 58 | 18 | 14 | 30 | 15 | 15 | 22 | 25 | 16 | 26 | 16 | 17,5 | 11 | M6 | M6 |
| 41500-072700 | 72 | 700 | 42 | 30 | 58 | 18 | 14 | 30 | 15 | 15 | 22 | 25 | 16 | 26 | 16 | 17,5 | 11 | M6 | M6 |
| 41500-100400 | 100 | 400 | 58 | 45 | 86 | 18 | 14 | 30 | 15 | 15 | 22 | 25 | 16 | 26 | 16 | 17,5 | 11 | M8 | M6 |
| 41500-100500 | 100 | 500 | 58 | 45 | 86 | 18 | 14 | 30 | 15 | 15 | 22 | 25 | 16 | 26 | 16 | 17,5 | 11 | M8 | M6 |
| 41500-100600 | 100 | 600 | 58 | 45 | 86 | 18 | 14 | 30 | 15 | 15 | 22 | 25 | 16 | 26 | 16 | 17,5 | 11 | M8 | M6 |
| 41500-100700 | 100 | 700 | 58 | 45 | 86 | 18 | 14 | 30 | 15 | 15 | 22 | 25 | 16 | 26 | 16 | 17,5 | 11 | M8 | M6 |