

安装支架使用说明 21335-81

安装和拆卸夹紧臂：

可以单独或组合使用四种长度的支架，以覆盖所有轨道长度。请参见下表确定所需的支架套件数量。随附的螺钉与轨道 21335-15 不匹配。我们建议使用 M6 沉头螺钉。

商品号 21335-81	-305		-406		-559		-711	
	S	B	S	B	S	B	S	B
21335-25-03050	1	2						
21335-25-03051	1	2						
21335-25-03560	1	2						
21335-25-03561	1	2						
21335-25-04060			1	2				
21335-25-04061			1	2				
21335-25-04570			1	2				
21335-25-04571			1	2				
21335-25-05080			1	2				
21335-25-05081			1	2				
21335-25-05590					1	2		
21335-25-05591					1	2		
21335-25-06100					1	2		
21335-25-06101					1	2		
21335-25-06600					1	2		
21335-25-06601					1	2		
21335-25-07110							1	2
21335-25-07111							1	2
21335-25-07620							1	2
21335-25-07621							1	2
21335-25-08130							1	2
21335-25-08131							1	
21335-25-08640	2	4						
21335-25-08641	2	4						
21335-25-09140	2	4						
21335-25-09141	2	4						
21335-25-10160	1	3			1	1		
21335-25-10161	1	3			1	1		
21335-25-10670	1	3					1	1
21335-25-10671	1	3					1	1
21335-25-12190	1	3					1	1
21335-25-12191	1	3					1	1
21335-25-13720		1		1	2	2		
21335-25-13721		1		1	2	2		
21335-25-15240					1	3	1	1
21335-25-15241					1	3	1	1

安装支架使用说明 21335-81

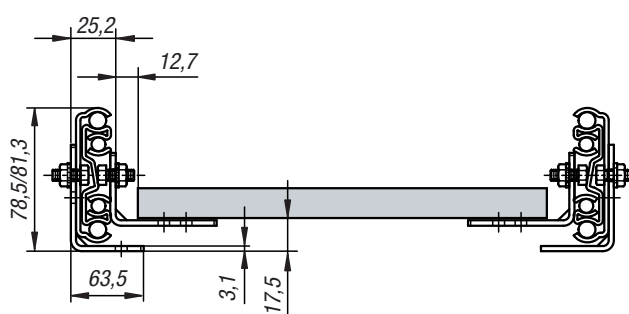
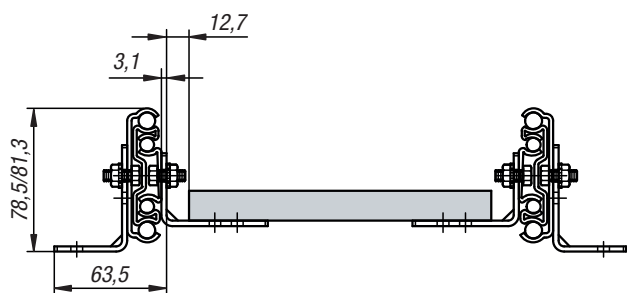
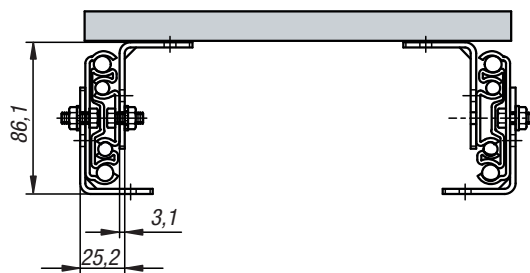
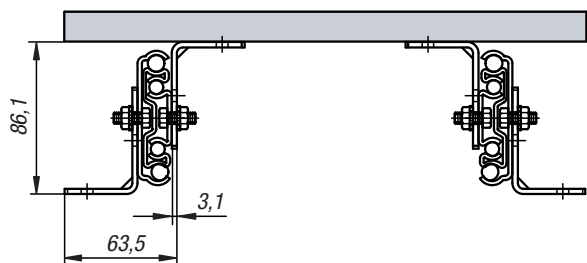
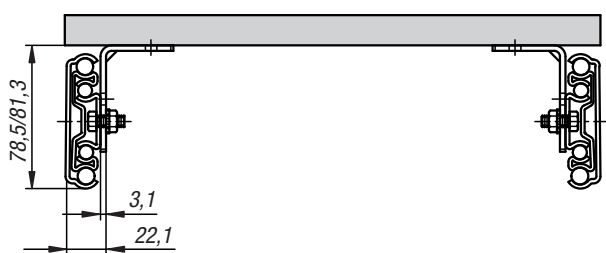
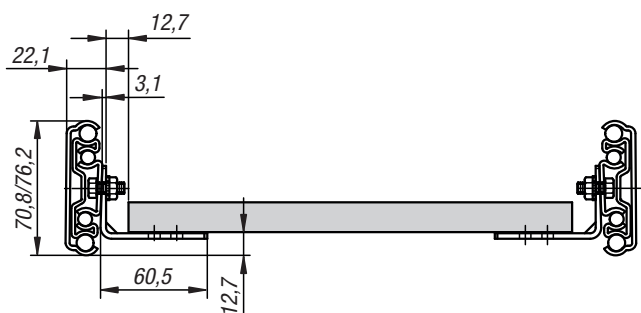
商品号 21335-81	-305		-406		-559		-711	
	S	B	S	B	S	B	S	B
21335-30-0254								
21335-30-0305	1	2						
21335-30-0356	1	2						
21335-30-0406			1	2				
21335-30-0457			1	2				
21335-30-0508			1	2				
21335-30-0559					1	2		
21335-30-0610					1	2		
21335-30-0660					1	2		
21335-30-0711							1	2
21335-30-0762							1	2
21335-30-0813							1	2
21335-30-0864	2	4						
21335-30-0914	2	4						
21335-30-1016	1	2			1	2		
21335-30-1067	1	2				1	1	1
21335-30-1118	1	2			1	2		
21335-30-1220	1	2					1	2
21335-30-1372				1	2	3		
21335-30-1524					1	2	1	2
21335-15-0305	1	2						
21335-15-0356	1	2						
21335-15-0407			1	2				
21335-15-0457			1	2				
21335-15-0508			1	2				
21335-15-0559					1	2		
21335-15-0610					1	2		
21335-15-0660					1	2		
21335-15-0711							1	2
21335-15-0762							1	2
21335-15-0813							1	2
21335-15-0864		2					1	1
21335-15-0914	1	3	1	1				

S = 侧面安装

B = 从下部安装




















安装支架使用说明 21335-81

侧面安装：






















安装支架使用说明 21335-81

伸缩滑轨钢制安装支架

安装支架	图	IM/OM:	伸缩滑轨 :
21335-81-0305		IM	21335-30-0305 21335-25-03050 21335-25-03051
21335-81-0305		OM	21335-30-0305 21335-25-03050 21335-25-03051
21335-81-0305		IM	21335-30-0356 21335-25-03560 21335-25-03561
21335-81-0305		OM	21335-30-0356 21335-25-03560 21335-25-03561
21335-81-0406		IM	21335-30-0406 21335-25-04060 21335-25-04061
21335-81-0406		OM	21335-30-0406 21335-25-04060 21335-25-04061
21335-81-0406		IM	21335-30-0457 21335-25-04570 21335-25-04571
21335-81-0406		OM	21335-30-0457 21335-25-04570 21335-25-04571
21335-81-0406		IM	21335-30-0508 21335-25-05080 21335-25-05081
21335-81-0406		OM	21335-30-0508 21335-25-05080 21335-25-05081
21335-81-0559		IM	21335-30-0559 21335-25-05590 21335-25-05591
21335-81-0559		OM	21335-30-0559 21335-25-05590 21335-25-05591
21335-81-0559		IM	21335-30-0610 21335-25-06100 21335-25-06101
21335-81-0559		OM	21335-30-0610 21335-25-06100 21335-25-06101
21335-81-0559		IM	21335-30-0660 21335-25-06600 21335-25-06601
21335-81-0559		OM	21335-30-0660 21335-25-06600 21335-25-06601
21335-81-0711		IM	21335-30-0711 21335-25-07110 21335-25-07111
21335-81-0711		OM	21335-30-0711 21335-25-07110 21335-25-07111
21335-81-0711		IM	21335-30-0762 21335-25-07620 21335-25-07621

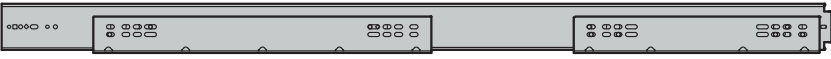




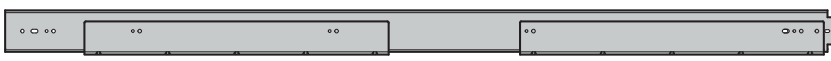
安装支架使用说明 21335-81

伸缩滑轨钢制安装支架

安装支架	图	IM/OM:	伸缩滑轨：
21335-81-0711		OM	21335-30-0762 21335-25-07620 21335-25-07621
21335-81-0711		IM	21335-30-0813 21335-25-08130 21335-25-08131
21335-81-0711		OM	21335-30-0813 21335-25-08130 21335-25-08131
2x 21335-81-0305		IM	21335-30-0864
2x 21335-81-0305		IM	21335-25-08640 21335-25-08641
2x 21335-81-0305		OM	21335-30-0864 21335-25-08640 21335-25-08641
2x 21335-81-0305		IM	21335-30-0914 21335-25-09140 21335-25-09141
2x 21335-81-0305		OM	21335-30-0914 21335-25-09140 21335-25-09141
1x 21335-81-0305 + 1x 21335-81-0559		IM	21335-25-10160 21335-25-10161 21335-30-1016
1x 21335-81-0305 + 1x 21335-81-0559		OM	21335-30-1016
2x 21335-81-0305		OM	21335-25-10160 21335-25-10161
1x 21335-81-0305 + 1x 21335-81-0559		IM	21335-30-1067 21335-25-10670 21335-25-10671
1x 21335-81-0305 + 1x 21335-81-0559		OM	21335-30-1067
2x 21335-81-0305		OM	21335-25-10670 21335-25-10671
1x 21335-81-0305 + 1x 21335-81-0559		IM	21335-30-1118
1x 21335-81-0305 + 1x 21335-81-0559		OM	21335-30-1118
1x 21335-81-0305 + 1x 21335-81-0711		IM	21335-30-1220 21335-25-12190 21335-25-12191
1x 21335-81-0305 + 1x 21335-81-0711		OM	21335-30-1220
2x 21335-81-0305		OM	21335-25-12190 21335-25-12191

安装支架使用说明 21335-81

伸缩滑轨钢制安装支架

安装支架	图	IM/OM:	伸缩滑轨 :
1x 21335-81-0559 + 1x 21335-81-0406		OM	21335-30-1372
2x 21335-81-0559		IM	21335-30-1372 21335-25-13720 21335-25-13721
1x 21335-81-0305 + 1x 21335-81-0406		OM	21335-25-13720 21335-25-13721
1x 21335-81-0559 + 1x 21335-81-0711		IM	21335-30-1524 21335-25-15240 21335-25-15241
1x 21335-81-0559 + 1x 21335-81-0711		OM	21335-30-1524
2x 21335-81-0559		OM	21335-25-15240 21335-25-15241

IM = 内轨

OM = 外轨